



AI Workshop GPT's & Projecten

Het doel van dit document is om een helder overzicht te bieden van de beschikbare GPT's, Claude-projecten en de bijbehorende gebruiksinstructies.

De GPT's die in dit document worden beschreven, zijn direct klaar voor gebruik. De Claude-projecten vragen enige configuratie, maar de stappen hiervoor worden helder uitgelegd. Elk project is ontworpen om je bedrijfsdoelen effectiever te behalen.

Belangrijkste uitgangspunt: De verantwoordelijkheid voor de uiteindelijke resultaten ligt bij jou en je bedrijf. De AI-tools dienen als hulpmiddel en coach, maar jouw input en beslissingen maken het verschil.

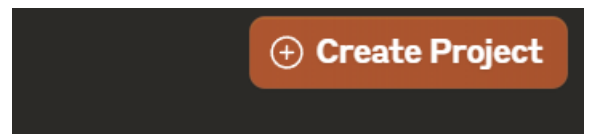
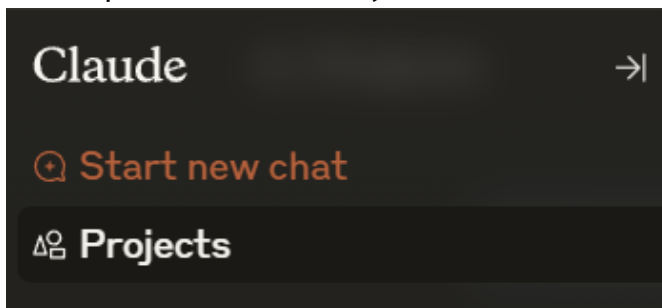
ChatGPT of Claude

Per GPT staat het doel, de gebruiksinstructies en de links naar de GPT's en Claude projecten beschreven. De GPT's zijn direct bruikbaar, maar de Claude projecten dien je zelf op te zetten met de bijgeleverde documenten.

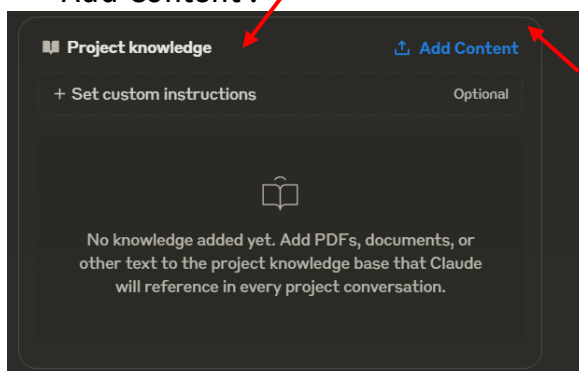
Hieronder staan de instructies beschreven om je Claude project op te zetten.

Instructies Claude Project

1. Open een nieuw Project in Claude.



2. Open de bijbehorende Claude map in de OneDrive (gebruik het wachtwoord dat bij het overzicht hieronder staat beschreven).
3. Geef het project een passende naam + Beschrijving.
4. Plak de prompt bij "Set custom instructions" en upload de kennisbank bij "Add Content".



5. Gebruik het project volgens de instructies die bij de GPT beschreven staan in een nieuwe chat.

Overzicht Claude

[Claude Projecten instructies](#)

Wachtwoord = AI-Workshop-Buzzlytics

Review je artikelen GPT

Doel

Het doel van deze GPT is om geschreven content te analyseren en te verbeteren aan de hand van de Blog Publicatie Checklist en de TAYA-methode. De GPT functioneert als een professionele content reviewer, die auteurs begeleidt bij het optimaliseren van hun werk volgens publicatiestandaarden.

Instructies

1. Plak je artikel in de GPT (inclusief Cover Sheet & Content Compass)
2. Ontvang een kort overzicht van inhoudelijke suggesties van de GPT.
 - i. Stel verdiepende vragen bij specifieke onderdelen. Bijvoorbeeld over:
 - a. Inleiding
 - b. Bodytekst
 - c. Conclusie
3. Pas de aanbevelingen toe en vraag om feedback
4. Publiceer op de website

Links en prompts

- <https://chatgpt.com/g/g-675ab6f9f8308191a7f7760596b7554d-buzzlytics-taya-content-reviewer-v2>
- [Review je artikelen Claude](#)

10x Content Brainstorm tool GPT

Doel

Inspireer en genereer waardevolle contentideeën gebaseerd op de Big 5 van Marcus Sheridan's "They Ask, You Answer"-filosofie.

Instructies

1. Klik op de knop "Help me met het brainstormen van Content Ideeën.
2. Volg de stappen.
 - i. Ontvang ten minste zevenrelevante contentideeën per Big 5-categorie
 - a. Kosten
 - b. Problemen
 - c. Vergelijkingen
 - d. Beoordelingen
 - e. Beste van

Links en prompts

- <https://chatgpt.com/g/g-675b0102a4148191b22b6c6de4921b14-10x-contentbrainstorm-v2>
- [10x Content Brainstorm tool Claude](#)

Content Compass Artikelschrijver GPT

Doel

Creëer SEO-geoptimaliseerde artikelen op basis van het Content Compass, die de vragen van kopers beantwoorden en hun zorgen adresseren volgens de principes van de "They Ask, You Answer"-filosofie van Marcus Sheridan.

Instructies

1. Klik op "Help me met het schrijven van een artikel"
2. Volg de stappen van de GPT.
3. Review het artikel en pas waar nodig aan.

Links en prompts

- <https://chatgpt.com/g/g-675b01ef8c4c8191b6c0efc8f2c162d9-buzzlytics-content-compass-artikelschrijver-v2>
- [Content Compass Artikelschrijver Claude](#)

Tone-of-voice GPT-ontwikkelaar GPT

Doel

Ontwikkel een GPT die de tone-of-voice van een bedrijf of persoon bewaakt, teksten beoordeelt, en herschrijft volgens de vastgestelde stijl.

Instructies

1. Upload een aantal voorbeeldteksten die de tone-of-voice van het bedrijf of de persoon goed beschrijven.
 - a. Vraag de GPT om de aangeleverde stukken te analyseren
 - b. Nadat de analyse voltooid is, komt er een prompt uit.
2. Gebruik de geleverde prompt om een eigen GPT te maken die de tone-of-voice bewaakt.

Links en prompts

- <https://chatgpt.com/g/g-676abe00529c8191b75fdca5469bcd89-buzzlytics-tone-of-voice-gpt-ontwikkelaar-gpt>
- [Tone-of-voice GPT-ontwikkelaar Claude](#)

StoryBrand Adviseur- Nurture en Sales E-mails GPT

Doel

Effectieve nurture en sales e-mails ontwerpen op basis van de StoryBrand principes, en om bezwaren van potentiële klanten op een effectieve manier aan te pakken, met gebruik van de juiste tone-of-voice en structuur.

Instructies

1. Vraag de GPT om hulp bij de Nurture- of Salesmail campagne.
2. Deel de informatie die je al hebt
 - a. Het StoryBrand Brandscript (van het product/dienst dat je wilt promoten)
 - b. Testimonials
 - c. Meest voorkomende bezwaren
3. Laat ChatGPT de mails schrijven
4. Review en optimaliseer.
5. **Bonus:** Vraag om feedback op de mails, pas aan en herhaal.

Links en prompts

- <https://chatgpt.com/g/g-676abf3d0654819187ad448340db00d5-buzzlytics-storybrand-adviseur-v2>
- [StoryBrand Adviseur Claude](#)

StoryBrand Adviseur- Leadgen PDF GPT v2

Doel

Het ontwerpen van een effectieve Leadgeneratie PDF die aansluit bij de StoryBrand principes. De PDF moet potentiële klanten waarde bieden en hen aanzetten tot verdere actie, zoals contact opnemen of een dienst afnemen.

Instructies

1. Vraag de GPT om hulp bij het schrijven van de Leadgen PDF.
2. Deel de informatie die je al hebt.
 - a. Het StoryBrand Brandscript (van het product/dienst dat je wilt promoten).
 - b. Een specifieke titel of onderwerp voor de leadgen PDF.
 - c. Welk probleem je wilt oplossen voor de klant.
 - d. Wat het belangrijkste resultaat voor de lezer moet zijn na het lezen van de Leadgen PDF.
3. Laat ChatGPT 5 onderwerpen bedenken.
 - a. Kies een van de 5 onderwerpen om mee verder te gaan.
4. Laat de GPT de opzet van de Leadgen PDF schrijven.
5. Review en optimaliseer.
6. **Bonus:** Vraag om feedback op de mails, pas aan en herhaal.

Links en prompts

- <https://chatgpt.com/g/g-676abf3d0654819187ad448340db00d5-buzzlytics-storybrand-adviseur-v2>
- [StoryBrand Adviseur Claude](#)

StoryBrand Copy Coach Assistent – Checklist GPT

Doel

De GPT begeleidt gebruikers bij het herschrijven van hun teksten om ze klantgericht, duidelijk en overtuigend te maken, met effectieve oproepen tot actie en een focus op de behoeften van de klant.

Instructies

1. Plak je webpagina teksten (Ctrl+c of [GoFullPage screenshot](#)).
 - a. Bekijk of het 7-delige framework overeenkomt met je eigen brandscript.
 - i. Wanneer het niet overeenkomt, kijk dan kritisch naar de copy.
2. Ontvang feedback op basis van de checklist
 - a. Review en optimaliseer.
 - b. Stel vragen op de onderdelen waar je dieper op in wilt gaan.

Links en prompts

- <https://chatgpt.com/g/g-676ac199467c8191bc81e11b6f7975db-buzzlytics-storybrand-copy-coach>
- [Copy Coach Assistent – Checklist Claude](#)

StoryBrand Adviseur - Wireframe invuller

Doel

Het ontwerpen van een effectieve wireframes die aansluiten bij de StoryBrand principes.

Instructies

1. Vraag de GPT om hulp bij het invullen van een wireframe.
2. Specificeer om wat voor wireframe het gaat, zoals een:
 - a. Homepagina
 - b. Landingspagina (product/dienstpagina)
 - c. Over Ons pagina
3. Deel de informatie die je al hebt.
 - a. Het StoryBrand Brandscript (van het product/dienst dat je wilt promoten).
 - b. Wireframe dat je al (deels) hebt
 - c. Overige bedrijfsinformatie.
4. Als je al een bestaande wireframe hebt. Vraag dan om feedback op wat je al hebt.
 - a. Welk probleem je wilt oplossen voor de klant.
 - b. Wat het belangrijkste resultaat voor de lezer moet zijn na het lezen van de Leadgen PDF.
5. Review en optimaliseer.
6. **Bonus:** Vraag om feedback op de wireframes, pas aan en herhaal.

Links en prompts

- <https://chatgpt.com/g/g-676abf3d0654819187ad448340db00d5-buzzlytics-storybrand-adviseur-v2>
- [StoryBrand Adviseur Claude](#)

Challenger Sales Coach

Doel

Het doel van deze GPT is om salesprofessionals te coachen bij het verbeteren van hun salesgesprekken. De coaching is gebaseerd op de Challenger Sale.

Instructies

1. Upload het transcript van het salesgesprek dat je wilt laten beoordelen.
2. Ontvang feedback op basis van de Challenger Sale Feedback Checklist, met focus op de gespreksstructuur, klantbehoeften en vraagstelling.
 - a. Stel specifieke vragen voor verheldering.
3. Pas de aanbevelingen toe en vraag om verdere feedback indien nodig.
4. Herhaal voor de beste resultaten.

Links en prompts

- <https://chatgpt.com/g/g-ymNSvdSs6-buzzlytics-challenger-sales-coach>
- [Challenger Sales Coach Claude](#)

Question first Coach

Doel

Het doel van deze GPT is om salesprofessionals te coachen bij het verbeteren van hun salesgesprekken. De coaching is gebaseerd op de Question First methode

Instructies

1. Upload het transcript van het salesgesprek dat je wilt laten beoordelen.
2. Ontvang feedback op basis van de Question First Checklist, met focus op de vragen die worden gesteld en de manier waarop.
 - a. Stel specifieke vragen voor verheldering.
3. Pas de aanbevelingen toe en vraag om verdere feedback indien nodig.
4. Herhaal voor de beste resultaten.

Links en prompts

- <https://chatgpt.com/g/g-676ac6e1637c81918c47786563633c7b-buzzlytics-question-first-coach>
- [Question first coach Claude](#)

Zwakke taal Coach

Doel

Het doel van deze GPT is om salesprofessionals te coachen bij het verbeteren van hun salesgesprekken. De coaching is gebaseerd op het voorkomen van zwakke taal.

Instructies

1. Upload het transcript van het salesgesprek dat je wilt laten beoordelen.
2. Ontvang feedback op basis van de zwakke taal Checklist, waarbij wordt gekeken naar de zwakke taal die wordt gebruikt en worden er verbeteringsuggesties gemaakt.
 - a. Stel specifieke vragen voor verheldering.
3. Pas de aanbevelingen toe en vraag om verdere feedback indien nodig.
4. Herhaal voor de beste resultaten.

Links en prompts

- <https://chatgpt.com/g/g-676ac7dd66348191a529403c0d753bc3-buzzlytics-zwakke-taal-coach>
- [Zwakke taal coach Claude](#)

Cialdini Sales Coach

Doel

Het doel van deze GPT is om salesprofessionals te coachen bij het verbeteren van hun salesgesprekken. De coaching is gebaseerd op de 7 principes van Cialdini.

Instructies

1. Upload het transcript van het salesgesprek dat je wilt laten beoordelen.
2. Ontvang feedback op basis van de checklist van de 7 principes van Cialdini. Daarbij worden reflectieve vragen gesteld en krijg je verbeter suggesties.
 - a. Stel specifieke vragen voor verheldering.
3. Pas de aanbevelingen toe en vraag om verdere feedback indien nodig.
4. Herhaal voor de beste resultaten.

Links en prompts

- <https://chatgpt.com/g/g-zf91V8iV8-buzzlytics-cialdini-sales-coaching>
- [Cialdini Sales Coach Claude](#)

Sales Script Coach

Doel

Gebruik deze GPT om je salesscript te maken en verfijnen op basis van de methode van Onlinesalesscript.com.

Instructies

1. Script Type Kiezen:
 - a. Voor nieuwe scripts:
 - i. Beantwoord de vragen van de GPT om verder te gaan met het opstellen van een salesscript.
 - ii. Deel wat je tot nu toe hebt en vraag om een salesscript (Brandscript of een StoryBrand Framework)
 - b. Voor feedback op je huidige scripts:
 - i. Vraag om feedback en ontvang deze op basis van een checklist.
 - ii. Verwerk de feedback.
2. Gebruik je nieuwe salesscript in de praktijk.

Links en prompts

- <https://chatgpt.com/g/g-676accce356881918ffac9de21b7e8ea-buzzlytics-sales-script-coach>
- [Sales pitch Claude](#)

Selling 7 Script-ondersteuner

Doel

Ondersteunt met het maken van videoscripts die bedrijven helpt om meer te verkopen

Instructies

1. Geef aan wat voor videoscript je nodig hebt.
 - a. 80% Video
 - b. Claims We Make Video
 - c. Product/Service Page Video
 - d. Landing Page Video
 - e. Cost/Pricing Video
 - f. Customer Journey Video
 - g. Bio Video
2. Scripting of Feedback
 - a. Voor nieuwe scripts:
 - i. Beantwoord de vragen die de GPT stelt om voldoende informatie te verzamelen.
 - b. Voor bestaande scripts:
 - i. Upload je huidige script.
 - ii. Ontvang feedback
3. Review de gegenereerde script of de ontvangen feedback
4. Pas waar nodig aan en gebruik je script

Links en prompts

- <https://chatgpt.com/g/g-TDa89LLTh-buzzlytics-selling-7-scriptondersteuner>
- [Selling 7 Script-ondersteuner Claude](#)

LinkedIn Post Leverager

Doel

Deze GPT genereert LinkedIn posts op basis van blogs of andere vormen van content.

Instructies

1. Upload een artikel of een andere vorm van content
2. Ontvang de post
3. Kijk de post na en pas waar nodig aan.
4. Plaats de post of plan deze in.

Links en prompts

- <https://chatgpt.com/g/g-676ad179b9108191b0e45530bf994beb-buzzlytics-post-leverager>
- [LinkedIn Post Leverager Claude](#)